

BUDYNEK SZKOŁY



LEGENDA:

POWIERZCHNIA CAŁEGO PLACU ZABAW 297,50m²

URZĄDZENIA ZABAWOWE

- |    |                                  |        |
|----|----------------------------------|--------|
| 1. | Zestaw sprawnościowy - duży      | 1 szt. |
| 2. | Zestaw sprawnościowy - mały      | 1 szt. |
| 3. | Huśtawka z typu Bocianie Gniazdo | 1 szt. |
| 4. | Wóz strażacki ze zjeżdżalnią     | 1 szt. |
| 5. | Duży bujak samochod              | 1 szt. |

URZĄDZENIA TOWARZYSZĄCE

- |    |                                   |        |
|----|-----------------------------------|--------|
| 6. | Ławka metalowa z oparciem         | 3 szt. |
| 7. | Kosz na śmieci 35l                | 1 szt. |
| 8. | Tablica z regulaminem placu zabaw | 1 szt. |

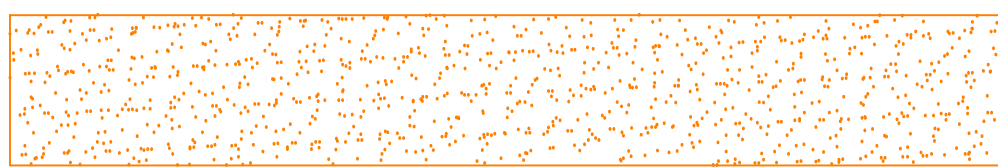
ZIELEŃ

- |     |  |         |
|-----|--|---------|
| 9.  | Abies koreana - jodła koreańska                                  | 2 szt.  |
| 10. | Ribes sanguineum 'Atrorubens' - Porzeczka krwista w odm.         | 61 szt. |
| 11. | Chamaecyparis lawsoniana 'Columnaris' - Cypryśik Lawskona w odm. | 9 szt.  |
| 12. | Potentilla fruticosa 'Kobold' - Pięciornik krzewiasty w odm.     | 8 szt.  |
| 13. | Spiraea japonica 'Goldmound' - tawuła japońska w odm.            | 63 szt. |
| 14. | Spiraea japonica 'Little Princess' - tawuła japońska w odm.      | 42 szt. |
| 15. | Juniperus scopulorum 'Blue Arrow' - jałowiec skalny w odm.       | 6 szt.  |


ZESTAWIENIE POWIERZCHNI:

NAWIERZCHNIA GUMOWO PIANKOWA (łącznie 306,42m²)

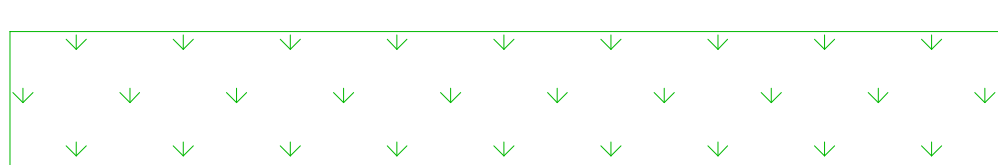
Nawierzchnia syntetyczna pomarańczowa - 260,00 m²




Nawierzchnia syntetyczna niebieska - 46,42 m²



Nawierzchnia trawnikowa (bez powierzchni pod krzewami) - 488,32m²



Nawierzchnia wysypana korą - pod krzewami - 89,39m²



Powierzchnia wykupu pod nawierzchnię syntetyczną (wraz z obrzeżem) - 310,91m²

Długość obrzeża nawierzchni syntetycznej - 75,0m

Granica placu zabaw

Fragment ogrodzenia - 18m

Temat	Projekt placu zabaw przy Szkole Podstawowej nr 1 w Kolnie	 RADOSNA SZKOŁA
Nazwa	V. Plansa podstawowa	
Skala	1 : 50	Podpis
Autorzy	mgr inż. Architekt Krajobrazu Anna Chwyszczuk	
Nadzór	mgr inż. Budownictwa Lądowego Wojciech Pakulski	