

## *Opis wyposażenia placu zabaw w Kolnie*

### NAZWA ORAZ ADRES ZAMAWIAJĄCEGO

#### **Burmistrz Miasta Kolno**

ul. Wojska Polskiego 20 ; 18-500 Kolno

tel. /086/ 278 21 33, tel/fax /086/ 278 31 00

REGON 000523324 NIP 721-11-40-977

Nazwa zamówienia:

## **Dostawa i montaż wyposażenia placu zabaw w Kolnie**

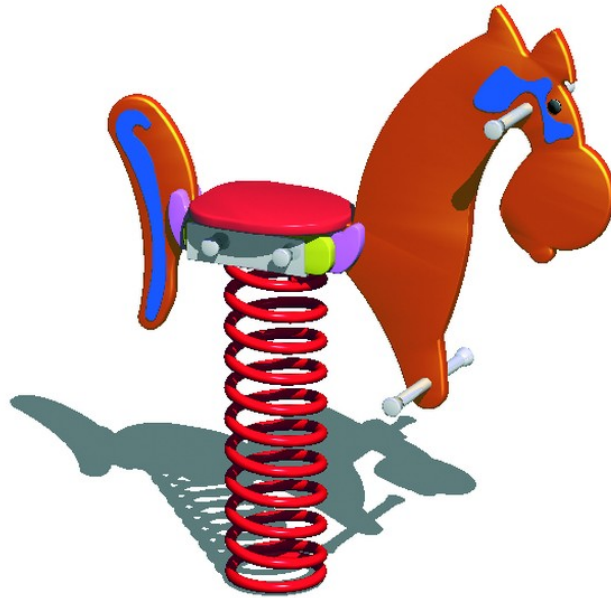
### **Uwaga:**

Załączniki stanowią opis żądanych urządzeń. Dopuszcza się składanie ofert równoważnych o parametrach techniczno - eksploatacyjno - użytkowych nie gorszych niż te podane w opisie przedmiotu zamówienia (oferty równoważne nie mogą być gorsze pod względem posiadanych parametrów jakościowych, ilościowych i gabarytowych oraz spełniających te same funkcje).

Wszystkie urządzenia składające się na zamówienie muszą być zgodne z odpowiednimi normami PN-EN i posiadać certyfikaty lub aprobaty techniczne.

Pożądana kolorystyka konstrukcji drewnianych: mahoń.

## Załącznik nr 1



### **Huśtawka sprężynowa – konik.**

wymiary: 0,90 x 0,30 m

wysokość: 0,50 m

średnica strefy bezpieczeństwa: 3,00 m

grupa wiekowa 3-12 lat.

konstrukcja: płyta HDPE, kolor. Zamocowany trwale do betonowego bloczka fundamentowego za pomocą stalowej sprężyny Ø 21 cm pomalowanej proszkowo.

## Załącznik nr 2



### **Huśtawka sprężynowa - żabka.**

wymiary: 0,70 x 0,48 m


wysokość: 0,50 m

średnica strefy bezpieczeństwa: 2,2 m

grupa wiekowa 3-12 lat.

konstrukcja: płyta HDPE, kolor. Zamocowany trwale do betonowego bloczka fundamentowego za pomocą stalowej sprężyny Ø 21 cm pomalowanej proszkowo.

### Załącznik nr 3



#### **Huśtawka wagowa na sprężynie.**

wymiary: 1,50 x 0,40 m

wysokość: 0,50 m

strefa bezpieczeństwa: 3,50 x 2,40 m

grupa wiekowa 3-12 lat.

Konstrukcja: Belka pozioma 10x10x150 cm z drewna klejonego wzdłużnie, zamontowana w rynience połączonej trwale ze stalową sprężyną Ø 21 cm. Siedziska HDPE. Dwie pary rączek i podpórek pod nogi wykończone plastikowymi korkami.

#### Załącznik nr 4



**Zestaw integracyjny: 1 platforma sześciokątna, 2 platformy kwadratowe, 1 platforma trójkątna, 1 zjeżdżalnia, 1 pomost drabinkowy, 1 wejście spiralne, 1 wejście łukowe, 3 wejściówki, 6 stopni, 5 zabezpieczeń z aplikacją.**

wymiary: 3,45 x 6,90 m

wysokość: 2,31 m

strefa bezpieczeństwa: 7,70 x 10 m

grupa wiekowa 3-12 lat.

Konstrukcja: 14 Okuć metalowych w grunt , stopy stalowe ocynkowane do zabetonowania. Zjeżdżalnia stal nierdzewna, kwasoodporna. Płyty boczne HDPE.

Konstrukcje ze stalowych spawanych rur i profili zamkniętych, ocynkowane ogniowo, malowane proszkowo farbami odpornymi na warunki zewnętrzne. Konstrukcja drewniana, impregnowana, wykonana z drewna klejonego warstwowo. Zabezpieczenia na drewno tworzywo sztuczne.

## Załącznik nr 5



### **Kompleks sprawnościowy.**

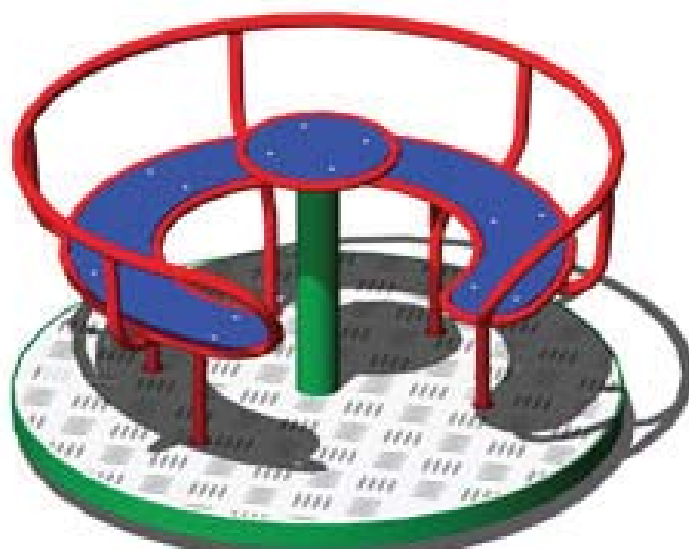
wymiary: 6,50 x 3,82 m

strefa bezpieczeństwa: 9,60 x 7,20 m

grupa wiekowa: 8-14 lat.

Konstrukcja: Elementy drewniane z drewna klejonego warstwowo, impregnowane. Okucia metalowe w grunt, stopy stalowe ocynkowane do zabetonowania. Zabezpieczenia na drewno tworzywo sztuczne.

## Załącznik nr 6



### **Karuzela tarczowa z siedziskami.**


wymiary: średnica 1,20 m

strefa bezpieczeństwa: 5,20 m

grupa wiekowa 3-7lat.

Konstrukcja: stal nierdzewna, kwasoodporna, malowana proszkowo. Konstrukcje ze stalowych spawanych rur i profili zamkniętych, ocynkowane ogniowo, malowane proszkowo farbami odpornymi na warunki zewnętrzne. Siedziska z tworzywa HDPE.

## Załącznik nr 7



Stół do gry w szachy.

Wymiary: stolik betonowy: 0,85 0,85 m


obszar montażu: 1,60 x 1,60 m

grupa wiekowa:

Konstrukcja: konstrukcja stołu i siedzisk z żelbetonu. Pokrycie siedzisk szt. 4 – drewno impregnowane.



## Załącznik nr 8



### **Huśtawka podwójna z belką metalową do wymiennych siedzisk.**

wymiary: 3,50 x 1,60 x 2,15 m

strefa bezpieczeństwa: 4,60 x 7,60 m

grupa wiekowa: 2-14 lat.

Konstrukcja: Konstrukcja drewniana, impregnowana, wykonana z drewna klejonego warstwowo. Zabezpieczenia na drewno tworzywo sztuczne. Belka metalowa ze stali, ocynkowana ogniowo, malowana proszkowo farbami odpornymi na warunki zewnętrzne. Kotwienie stopami stalowymi ocynkowanymi do zabetonowania.

#### **Dwa siedziska:**

**Pierwsze: Zawiesie z siedziskiem “Koszyk” gumowy**

szerokość: 50 cm

**Drugie: Zawiesie z prostym siedziskiem „gumowe”**

Szerokość: 50 cm

## Załącznik nr 9



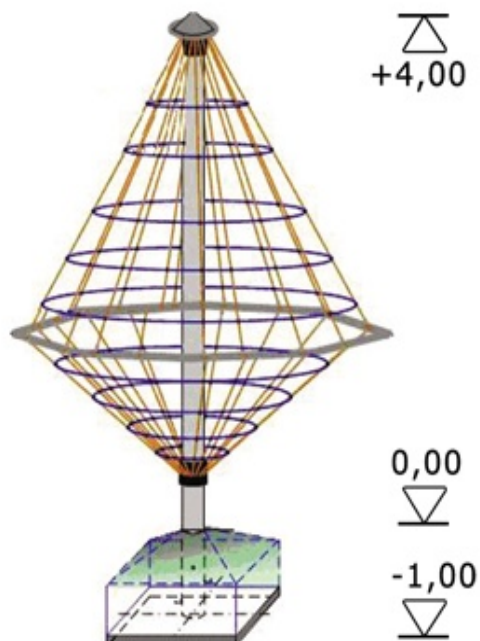
### **Piaskownica z ławeczkami.**

wymiary: 3,0 x 3,0 x 0,3 m

Grupa wiekowa: 1-7 lat.

Konstrukcja: belki z drewna 100x100mm, sosna klejona malowana dwukrotnie. Połączenia belek wykonane z blachy chromowej 2mm. Górne wykończenie piaskownicy płyta HDPE. Montaż na gotowych prefabrykatach betonowych.

## Załącznik nr 10



### **Linarium obrotowe**

wymiary: 2,5 x 2,5 m

wysokość: 4 m

wysokość upadku: 100 cm

Konstrukcja: liny z rdzeniem stalowym, połączone elementami ozdobnymi o sprawdzonej wytrzymałości. Zakończony aluminiową kauszą. Konstrukcja obrotowa.

## Załącznik nr 11



### **Ławka parkowa z oparciem.**

wymiary: 0,44 x 1,7 m

wysokość: 0,76 m.

Konstrukcja: drewno impregnowane, malowane farbą o podwyższonej trwałości. Stopy: odlewy żeliwne. Pożądany kolor: mahoń.

## **Załącznik nr 12**



### **Kosz na śmieci betonowo-drewniany okrągły.**


wymiary: 0,42 m

wysokość: 0,67 m

konstrukcja: podstawa z betonu, konstrukcja drewno impregnowane, malowane dwukrotnie.

Pożyczany kolor: mahoń.

### Załącznik nr 13



#### **Regulamin placu zabaw**

wymiary tablicy: 70 x 50 cm

wysokość: urządzenia 210 cm

Konstrukcja: Konstrukcja drewniana, impregnowana, wykonana z drewna klejonego warstwowo. Zabezpieczenia na drewno tworzywo sztuczne. Kotwienie stopami stalowymi ocynkowanymi do zabetonowania. Tablica z tworzywa sztucznego wypisanymi ograniczeniami.